

## MAUERDURCHFÜHRUNGEN UND DÜSEN IN EDELSTAHL V4A FÜR BETON- UND FOLIENBECKEN

● **NEU - TAUSCHBARES PATENT!** Sichtteil oder Durchführung wahlweise in KS oder V4A

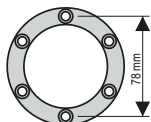
€ **Gruppe B**  
exkl. MWSt.



449761 **Mauerdurchführung, lange Ausführung in V4A**  
mit Sacklöcher für Flanschmontage,  
Länge 240 mm, Beckenseite: 1 1/2" I.G.,  
Anschlussseite: 1 1/2" I.G.



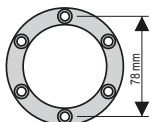
449762 **Mauerdurchführung, kurze Ausführung in V4A**  
mit Sacklöcher für Flanschmontage, (V190/10)  
Länge 75 mm, Beckenseite: 1 1/2" I.G.,  
Anschlussseite: 1 1/2" I.G.



449760 **Flanschsatz in V4A**  
inkl. Schrauben und Dichtung.



01303E **Mauerdurchführung V4A spezial** (3052620)  
1 1/2" x 1 1/2" I.G., Länge 75 mm



01336E **Folienflansch V4A spezial, poliert** (3942020)  
passend zu 01312E und 01303E,  
Lochkreis 78 mm



449758 **Einlaufdüse in V4A, Blende D = 105 mm**  
Mehrlochdüse, 1 1/2" A.G., Gewindelänge 25 mm

449763 **Einlaufdüse in V4A, Blende D = 105 mm, (V189/10)**  
Düsenkugel D = 16 mm, 1 1/2" A.G., Gewindelänge 25 mm

043590 **Einlaufdüse in V4A, Blende D = 105 mm, (V133/06)**  
Düsenkugel D = 10 mm, 1 1/2" A.G., Gewindelänge 25 mm

449759 **Saugdüse in V4A**  
L = 30 mm, 1 1/2" A.G., Gewindelänge 25 mm



042896 **KS-Tülle inkl. O-Ring** (05684)  
für Saugdüse 449759

# SCHWIMMBAD

## MAUERDURCHFÜHRUNGEN UND DÜSEN - EDELSTAHL V4A








€ Gruppe B  
exkl. MWS.

### Für Beton- und Fliesenbecken V4A Standard

	04272	Mauerdurchführung <b>V4A</b> 1 1/2" I.G., 240 mm	(00327)
	042892	Einlaufdüse Betonbecken <b>V4A</b> L = 50 mm, 1 1/2" A.G.	(16325)
	042893	Einlaufdüse Betonbecken <b>V4A</b> L = 70 mm, 1 1/2" A.G.	(16326)
	042894	Sauganschluss Grundelement <b>V4A</b> für Betonbecken L = 35 mm, 1 1/2" A.G.	(16328)
	042895	Sauganschluss Grundelement <b>V4A</b> für Betonbecken L = 70 mm, 1 1/2" A.G.	(16329)
	043593	Sauganschlusselement <b>V4A</b> L = 30 mm, 1 1/2" A.G.	(V12406)
	043594	Sauganschlusselement <b>V4A</b> L = 30 mm, 1 1/2" A.G. mit Blendendeckel	(V12606)
	043595	Stopfen mit Dichtungsring <b>V4A</b>	(V12506)
	042896	Tülle PVC und O-Ring NW38 (für 042895)	(05684)

## BODENEINSTRÖMDÜSEN - BETON U. FOLIENBECKEN V4A

### Für Beton- und Folienbecken - V4A

	01880E	Bodeneinströmdüse <b>V4A</b> poliert, (2-teilig) Blende D = 95 mm, 1 1/2" A.G. x 40 mm,	(0957020)
	01880	Bodeneinströmdüse <b>V4A</b> poliert, (2-teilig) Blende D = 120 mm, 1 1/2" A.G. x 12 mm,	(0956020)
	01881	Bodeneinströmdüse <b>V4A</b> poliert, (2-teilig) Blende D = 95 mm, 1 1/2" A.G. x 12 mm,	(0959020)
	01880M	Bodeneinströmdüse <b>V4A</b> matt geschliffen Blende D = 120 mm, 1 1/2" A.G. x 12 mm, (2-teilig)	(0956220)
	01878E	Bodeneinströmdüse <b>V4A</b> für Folienbecken Blende D = 95 mm, 2" A.G. x 40 mm, komplett mit Foliendichtflansch, (2-teilig) I.G. 1 1/2"	(0958020)
	01879E	Flanschdeckel mit Dichtung und Schrauben <b>V4A</b> , (passend zu Art.Nr.: 01878E), D = 95 mm	(0958120)
	04279	Bodendüse <b>V4A</b> , Beton-Folienbecken individuell regulierbar, 2 " A.G. inkl. Flansch, D = 125 mm	(15839)

# SCHWIMMBAD